

5分でわかる
META COLOR
Primeart

メタカラー プライムアート

～作業効率とクオリティーを両立した硬質レジン～

漫画 いわや晃×脚本 大小大人

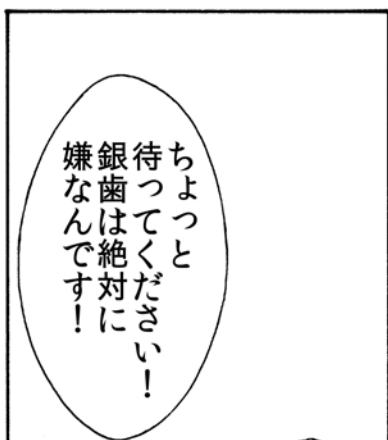
Primeart

メタカラー プライムアート





先生：保険で
白い歯は入れ
られませんか？



ちよつと
待ってください！
銀歯は絶対に
嫌なんです！



うーん

確かに
第一小臼歯ですから
銀歯では
目立ちますね…

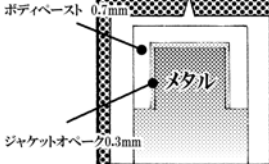
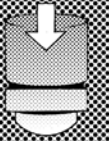


では
メタカラー
プライムアートで
作製する

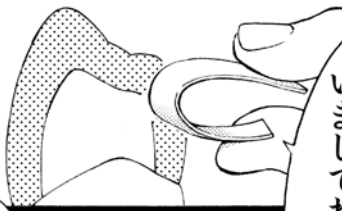
高強度硬質レジン
ジャケット冠を
入れましょう！

※硬化体を曲げても割れにくい

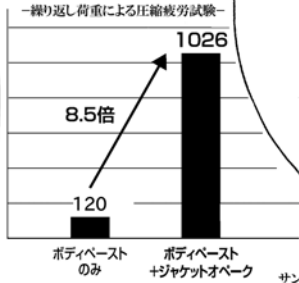
180g



従来の約8倍以上の対衝撃性があるのでジャケット冠の破折率が減少します



柔軟なモノマーとガラスファインダーを配合した衝撃吸収性のジャケットオベークを内冠に使用してね




その通り！しかも保険適用！ということで次回一週間後に来て下さい！



プライムアートを気に入ってもらっているのわかりますが…

ええっ!? 出来上がりまで2週間だっつて!?







そんなにポンポン
作れませんって！

しっかり
作る時間を
くださいよ！





はあ…
また追加か…

なーんて…
言えないよなあ…



『信頼に誠意を』
これがサワダ技工所の
モットー…

仕事が来るのは
ありがたいけれど
こりやまた
徹夜決定だなあ…
あっ！





急ぎの仕事が入っちゃって……せつかく誘ってもらったんだけど……

あー……野口さん……申し訳ないんだけども……



はっはい野口です
どうしたの？
澤田くん



ドタキャン
だなんて……

せつかくの
初デートが……

えええっ

そんなあ……!

今日は
行けそうに
なくって……
ゴメン……



ホントに
ゴメン！
こればかりは

盛山先生の
ところの
ジャケット冠の注文が
ホントに多くて……



この想い……

ここで諦めちゃ
ダメ！

どうしても
ダメなの？



ダメよ！
香織！



ウチは個人経営だし
デンチャーも
やってるから

硬質レジンの
スパチュラ作業が
増えるとパンク
状態になるんだ…



もしかして
プライムアート？
耐衝撃性のやつよね？

確かに私の
働いてるラボでも
すごい人気で

発注は
多いけど…



スパチュラ…？
ちよつと待って
プライムアートを
使っているのよね？

え…？
そうだけど？

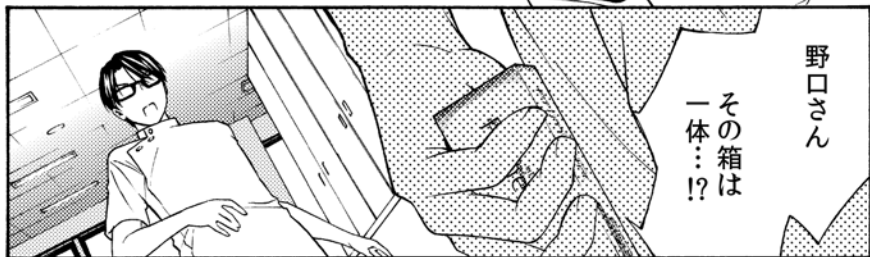


キラ
ン

突然だけど
私：今から
澤田くんのところに
行ってもいいかな？

野口さん
……？





サービカル
フローペースト？

今までと
そんなに
変わらないように
見えるけど
……

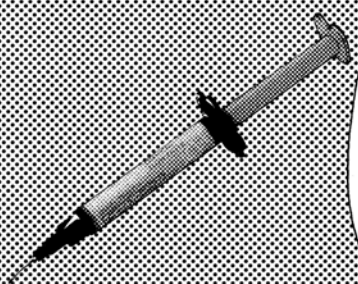


20Gニードル



フローペースト用ニードル
先端径が0.66mmと
細い為細部に使用可能

よく見て
シリッジの先端が
細くなってる
でしょ？

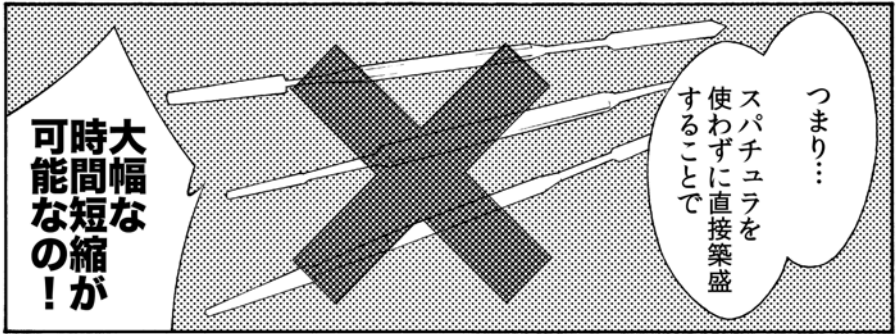


こうやって
スパチュラ
無しでそのまま
歯頸部に
築盛できるってわけ

おおおっ！

だから








さらにこの
フロータイプ
の『インサイザル色』と
『トランス
ルーセント色』
を使えば

マメロンなどの
凹凸を埋める
場合にも細部に
流し込めるし


10290122e



なるほど...



もし気泡が入っても
ニードルから直接
「チヨイ盛り」だったり
「チヨイ足し」が出来る
から作業効率アップよ!





こいつは
凄い…



コレなら
どんどん
作れる上に
色調も物性も
そのままだ!

しかも
早く綺麗に
仕上がる!


なんてスゴイ材料だ!



そうそう
この顔…

私ってば
この楽しそうに
何かに打ち込む顔に
惚れちゃったん
だよねえ…

すっごい
スゴイ



ふえ?

ありがとう



でも…
君は…
一番近くで
俺を支えてくれて
安心感を与える
そんな存在に
なってしまった…



正直
今まで仲間
くらいにしか
思ってた
なかった



ちよっ…
それって…

えっ



もう君は
俺の中じや
恋人以上の
特別な
存在だよ…



こいつ!



プライムアートおおお!

愛してるよ!



香織！
盛山先生から
ジャケット冠だ！
今日だけで十本目だ
お得意の無理な
大量注文だな
困ったもんだ



はい
盛山先生！
ええお任せ下さい
大丈夫です！


半年後—



はいはい
無理な
大量注文
と言いつつ
嬉しそう
な顔してるよ
ユタカ！



欲しかったのは
作業効率とクオリティの両立



メタカラー プライムアート

作業効率とクオリティーを追求した、

「メタカラー プライムアート」の築盛システム

「メタカラー プライムアート」はオペークの塗布性やペーストの築盛、研磨作業における各工程に目を向け、審美性と共に使いやすさを求めて開発した硬質レジンです。

ペーストとフローペーストを併用することで、作業効率がさらにアップします。短時間できれいに仕上がる「メタカラー プライムアート」をご活用ください。



オススメする2つのセット

メタカラー プライムアート イントロジャケット冠セット (A3)

「ジャケットオペーク」を用いて高強度硬質レジンジャケット冠が作製できます。



■ 製品構成

トップオペーク (A3-O)	1本 (2mL)	丸筆 (筆先 2本付き)	1本
ジャケットオペーク (JMO)	1本 (3mL)	平筆 (筆先 2本付き)	1本
サービカルペースト (AC1)	1本 (3.8g)	プラスチックダップン	3枚
ボディペースト (A3-B)	1本 (3.8g)	練和紙	1冊
オペーシャルボディペースト (A3-OB)	1本 (3.8g)	遮光カバー	1個
インサイザルペースト (59)	1本 (3.8g)		
ミルクイーエナメルペースト (59-ME)	1本 (3.8g)		
トランスルーセントペースト (T)	1本 (3.8g)		
リペアリキッド	1本 (3mL)		
ジャケットオペーク築盛材	1本 (7mL)		
プライムセップ	1本 (5mL)		
プライムセップ希釈液	1本 (7mL)		

■ 標準価格 ¥ 24,000

メタカラー プライムアート イントロ前装冠セット (A3)

A3の前装冠が作製できるセットです。優れた金属接着性のダブルオペークシステムを是非お試しください。



■ 製品構成

オペークプライマー	1本 (3mL)	丸筆 (筆先 2本付き)	1本
ベースオペーク (BASE)	1本 (3mL)	平筆 (筆先 2本付き)	1本
トップオペーク (A3-O)	1本 (2mL)	プラスチックダップン	3枚
アクセサリーカラーオペーク (InO)	1本 (2mL)	練和紙	1冊
サービカルペースト (AC1)	1本 (3.8g)	遮光カバー	1個
ボディペースト (A3-B)	1本 (3.8g)		
インサイザルペースト (59)	1本 (3.8g)		
トランスルーセントペースト (T)	1本 (3.8g)		
リペアリキッド	1本 (3mL)		

■ 標準価格 ¥ 24,000



上記セットに各種フローペーストを併用することで、

作業効率がさらにアップします。*上記のセットには、フローペーストが含まれておりません。

盛山先生お気に入りの「ジャケットオペーク」はこちらです。

高強度硬質レジンジャケット冠

「ジャケットオペーク」を硬質レジンジャケット冠の内部コーピング材として使用することで優れた耐衝撃性を発揮します。
高強度の硬質レジンジャケット冠を作製していただけます。



衝撃吸収
の秘密

ファイバー強化型ペースト「ジャケットオペーク」



「ジャケットオペーク」は柔軟なモノマーとガラスファイバーを配合することで、高い耐衝撃性を実現しました。



「ジャケットオペーク」に採用している
ガラスファイバー



板状に固めた「ジャケットオペーク」を
指で曲げた様子

「ジャケットオペーク」が持つ、しなやかな硬化体特性

■ 三点曲げ試験

「メタカラー プライムアート」は「ジャケットオペーク」だけではなく、「ペースト」も割れにくさを追求しています。「ジャケットオペーク」と「ペースト」を併用することで、曲げ破壊エネルギーが向上します。



ジャケットオペーク



ボディペースト

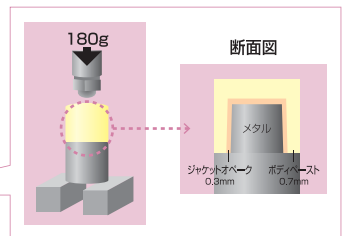
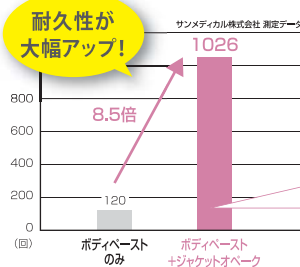


当社従来ペースト

■ 繰り返し荷重による圧縮疲労試験

小臼歯硬質レジンジャケット冠を想定し、繰り返し荷重による圧縮疲労試験を実施した結果、「ジャケットオペーク」を使用することで耐衝撃性が飛躍的に向上することが確認できました。

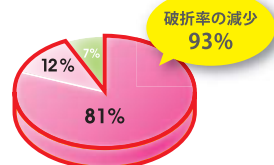
※試験体は、「ジャケットオペーク」を、0.3mmの厚みでコーピングし、その上に0.7mmの厚みでボディペーストを築盛しています。



93%のユーザー様が「破折率が減った」と回答されました。

「メタカラー プライムアート」をご使用中の技工士様に硬質レジンジャケット冠作製時、「ジャケットオペーク」を併用した場合としない場合の破折率の変化についてうかがいました。
その結果、93%のユーザー様が、「ジャケットオペーク」を併用することで硬質レジンジャケット冠の破折率が減ったと回答されています。

ジャケットオペークを併用した場合	回答率
破折率が大幅に減った	81%
破折率が少し減った	12%
変わらない	7%
破折率が少し増えた	0%
破折率が大幅に増えた	0%



本誌でオススメしている「フローペースト」はこちらです。

「フローペースト」で作業効率アップ

従来のペーストと色調や硬化後の物性はそのままに、操作性を追求した流動性のある「フローペースト」です。「フローペースト」はノードルの先端から直接築盛することが可能なので、スパチュラでの付形が不要になります。



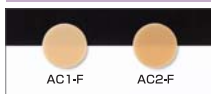
時短!

ダイレクトに築盛できる「サービカルフローペースト」

■ サービカルフローペースト

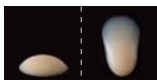


色調



垂直での流れ

ペースト抽出後、垂直に立て60秒後に撮影



歯頸部への適用を重視し、流動性を高めたフローペーストです。



サービカル部分にダイレクトに築盛できる



鼓形空隙などの細部に追加築盛が容易にできる

20G



フローペースト用ノードル


20Gノードルは先端径が0.66mmと細いため、細部に使用できます。

細かい作業も手早く行える2つのフローペースト

チョイ盛り
チョイ足し

■ インサイザルフローペースト

色調



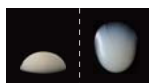
■ トランスルーセントフローペースト

色調



垂直での流れ

ペースト抽出後、垂直に立て60秒後に撮影

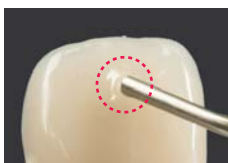


付形性を重視し、流動性を少し抑えたフローペーストです。

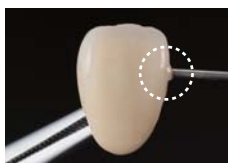
■ 様々な場面で役に立つ!



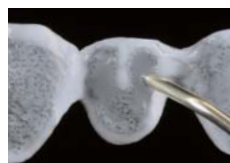
マメロンなどの凸凹を埋める場合に



気泡を埋める場合に



コンタクトポイントなどの追加築盛に



ブリッジボンティックの穴埋めに

サンメディカル(株)では『無料出張製品説明会』を実施しております。

製品の特長や使用方法などを分かりやすくご紹介し、各地の先生方からご好評を頂いております。スタディーグループや歯科医師会・歯科技工士会、またはディーラー様で参加者を集めて頂ければご訪問致します。この機会にぜひ、ご利用ください!

サンメディカル(株)の技工製品

歯冠用硬質レジン

メタカラー プライムアート

『メタカラー プライムアート』では優れた操作性と滑沢性、耐磨耗性を実現しました。更に、ペーストとフローペーストを併用することで、作業効率がさらにアップします。また、ジャケットオペークをコーピング材として使用し、高強度ジャケット冠の作製が可能です。



フローペーストで作業効率アップ!



サービカル部分にダイレクトに薬盛



マメロンなど凸凹を埋める場合に



ジャケットオペークが衝撃を吸収!



ジャケットオペークが衝撃を吸収



板状に固めた「ジャケットオペーク」を指で曲げた様子



メタカラー プライムアート スタンドードセット

実習付

所要時間
60分

歯冠用硬質レジン メタカラー プライムアート 219AAE2X02000500 管理医療機器

支台築造用ファイバーポスト・コアシステム

i-TFCシステム

光ファイバーポストの使用で根管深部のレジンまでしっかり重合硬化します。

また、ポストと併用できるスリーブなど、使いやすさと理工学的特性、経済性を兼ね備えたシステムです。



i-TFCシステム 光ファイバーポスト&レジンセット

実習付

所要時間
60分

歯科用支台築造材料 i-TFCシステム 218002Z015000 管理医療機器

歯科汎用アクリル系レジン

プロビスタ

審美性、操作性、機械的特性を追求し、テンポラリーレストレーションからプロビジュアルレストレーションまで幅広く使用できる即時重合レジンです。



プロビスタ A2セット

実習付

所要時間
60分

歯科汎用アクリル系レジン プロビスタ 204F2Z0104000 管理医療機器

所要時間は目安です。ご希望に応じ変更致します。

上記製品以外も説明会を実施しております。ご希望がございましたら、お申込み時にご希望の製品をお伝えください。

日時 希望日時をご連絡ください。
また、ご都合に合わせて説明時間は調整致します。

会場 歯科医院様・歯科技工所様でご用意ください。

費用 無料

お申込み 下記フリーダイヤルもしくはホームページからお申し込みください。

お問合せ **サンメディカル株式会社**
滋賀県守山市古高町571-2 〒524-0044
TEL:077-582-9980 FAX:077-582-9984

サンメディカル株式会社

フリーダイヤル

0120-418-303 (FAX共通)

電話受付時間 月～金(祝日を除く)午前9:00～午後5:30

ホームページ

出張製品説明会のお申し込みページ

サンメディカルホーム > セミナー・イベント > 出張製品説明会 > メールフォーム

<http://www.sunmedical.co.jp/events/index.html>

10名様以上で
お申し込み下さい。
詳しくは担当者にお問い合わせ下さい。



歯冠用硬質レジン
メタカラー
プライムアート

META COLOR
Primeart

メタカラー プライムアート

作業効率とクオリティーの両立



photo by

Dental Japan 侍



■ご使用に関しては、必ず製品添付の「添付文書」「取扱説明書」をお読みの上、正しくお使いください。 ■製品の仕様、デザインにつきましては予告なく変更になることがあります。
■掲載の色調は印刷のため実物とは異なります。 ■標準価格・表示記載は2015年1月21日現在のものです。価格に消費税は含まれておりません。

■資料請求・お問い合わせ先

 **サンメディカル株式会社**

本社 / 〒524-0044 滋賀県守山市古高町571-2 ☎077(582)9980

メタカラー プライムアートの情報がご覧いただけます。

www.sunmedical.co.jp

サンメディカル

検索

スマートフォン
からのアクセス
はコチラ →



フリーダイヤル 0120-418-303 (FAX共通) 電話受付時間 月~金(祝日を除く) 午前9:00~午後5:30